

Jeżeli już masz zainstalowany program **Zoom** to po prostu kliknij na link otrzymany od organizatora Zdalnych Lekcji.

Od: Wychowawczyni 5A

Temat: Zdalne Lekcje

Drodzy w 8A,

użyjcie poniższego linku, aby dołączyć do zajęć z jęz. polskiego dziś o 10:00.

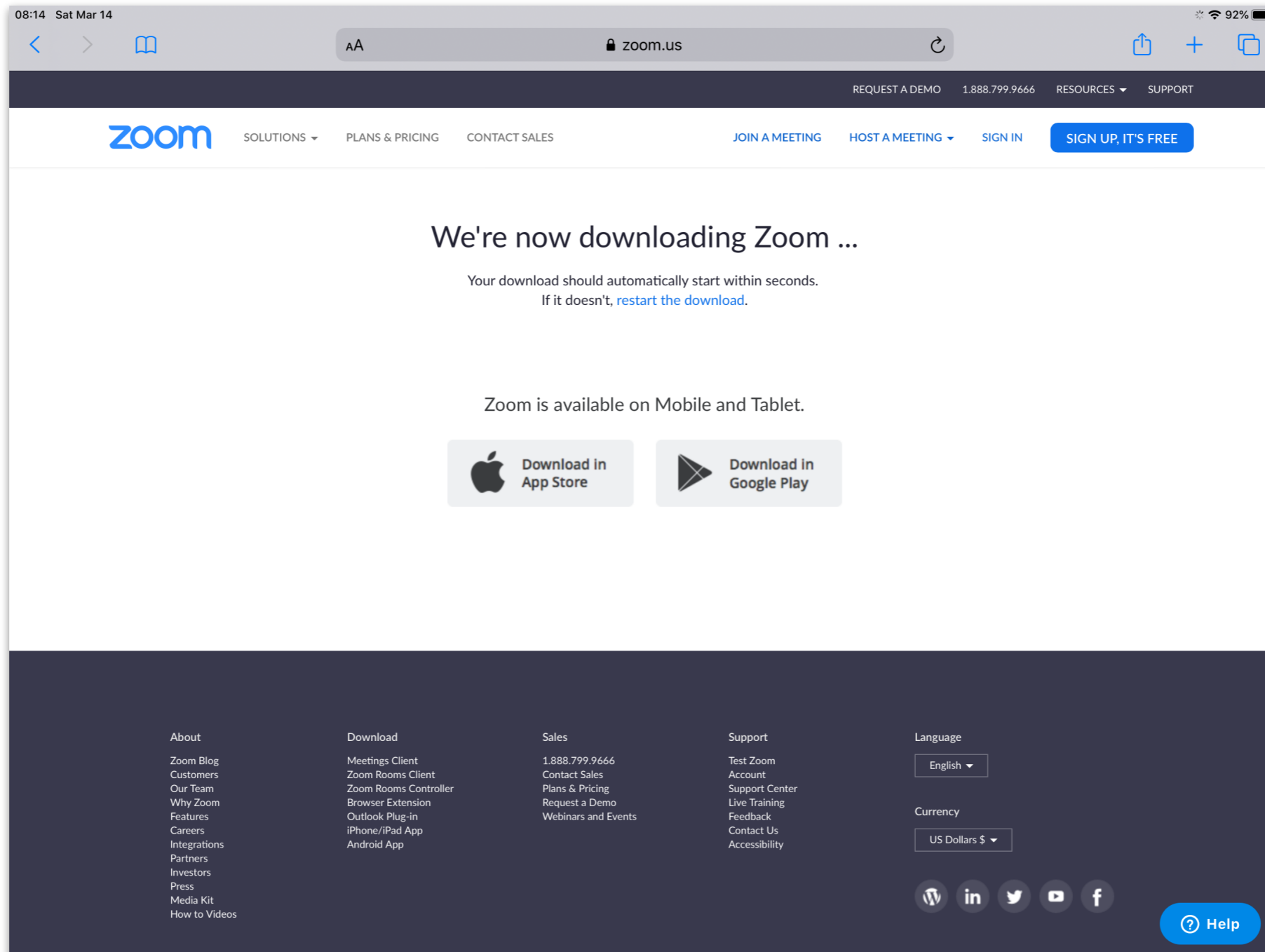
<https://zoom.us/j/501019591>



Jeżeli nie masz zainstalowanego Zoom to idź zgodnie z instrukcjami na kolejnych slajdach.

1. Wpisz w przeglądarce poniższy adres strony

<http://zoom.us/support/download>



The screenshot shows a mobile browser view of the Zoom support page. The address bar displays 'zoom.us'. The page header includes the Zoom logo and navigation links: SOLUTIONS, PLANS & PRICING, CONTACT SALES, JOIN A MEETING, HOST A MEETING, SIGN IN, and a 'SIGN UP, IT'S FREE' button. The main content area features the heading 'We're now downloading Zoom ...' followed by instructions: 'Your download should automatically start within seconds. If it doesn't, [restart the download](#).' Below this, it states 'Zoom is available on Mobile and Tablet.' and provides two buttons: 'Download in App Store' and 'Download in Google Play'. The footer contains a grid of links for About, Download, Sales, Support, Language, and Currency, along with social media icons and a 'Help' button.

08:14 Sat Mar 14

AA zoom.us



REQUEST A DEMO 1.888.799.9666 RESOURCES SUPPORT

zoom SOLUTIONS PLANS & PRICING CONTACT SALES JOIN A MEETING HOST A MEETING SIGN IN SIGN UP, IT'S FREE

We're now downloading Zoom ...

Your download should automatically start within seconds.
If it doesn't, [restart the download](#).

Zoom is available on Mobile and Tablet.

 Download in App Store  Download in Google Play

About
Zoom Blog
Customers
Our Team
Why Zoom
Features
Careers
Integrations
Partners
Investors
Press
Media Kit
How to Videos


Download
Meetings Client
Zoom Rooms Client
Zoom Rooms Controller
Browser Extension
Outlook Plug-in
iPhone/iPad App
Android App

Sales
1.888.799.9666
Contact Sales
Plans & Pricing
Request a Demo
Webinars and Events

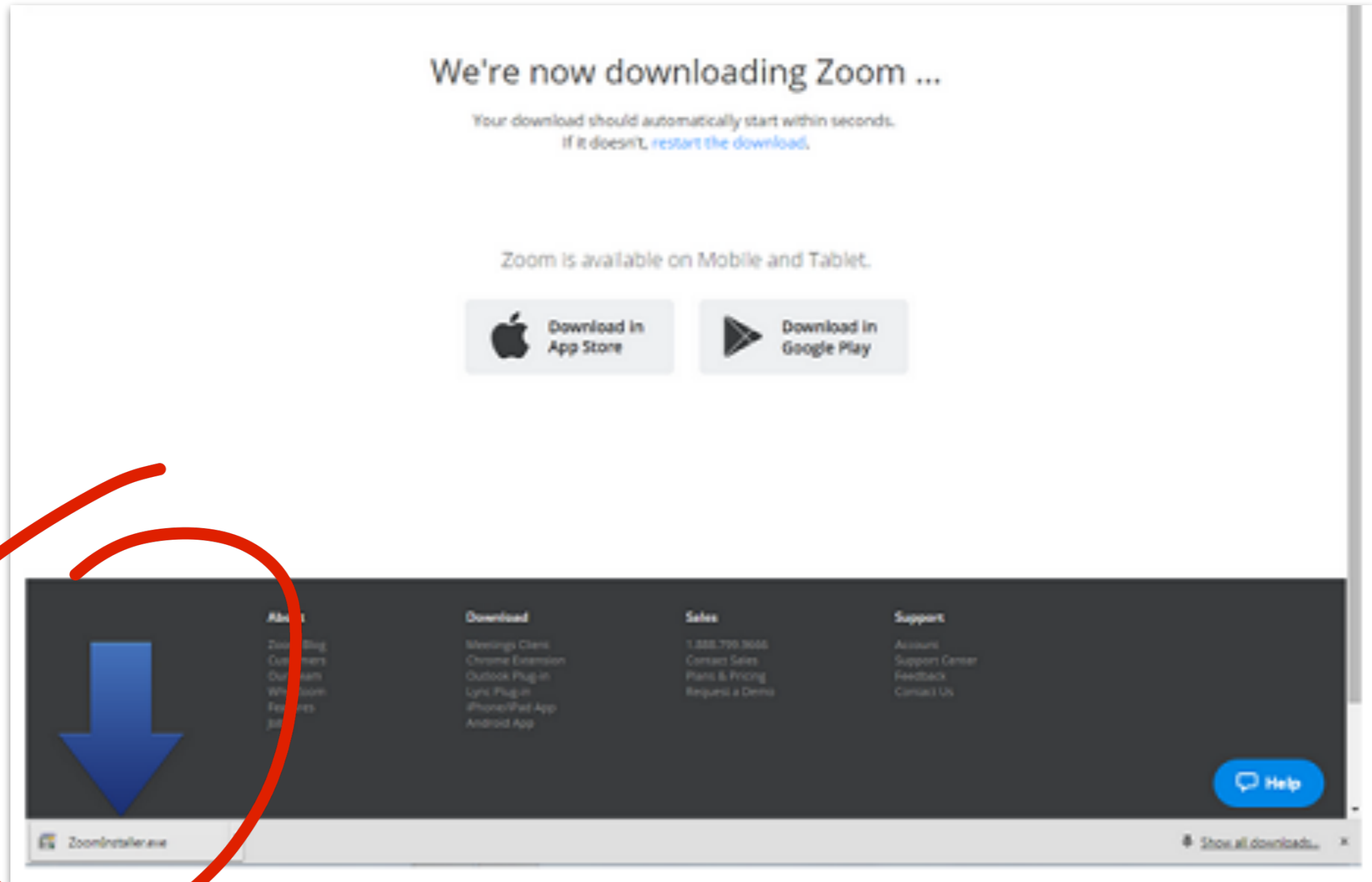
Support
Test Zoom
Account
Support Center
Live Training
Feedback
Contact Us
Accessibility

Language
English

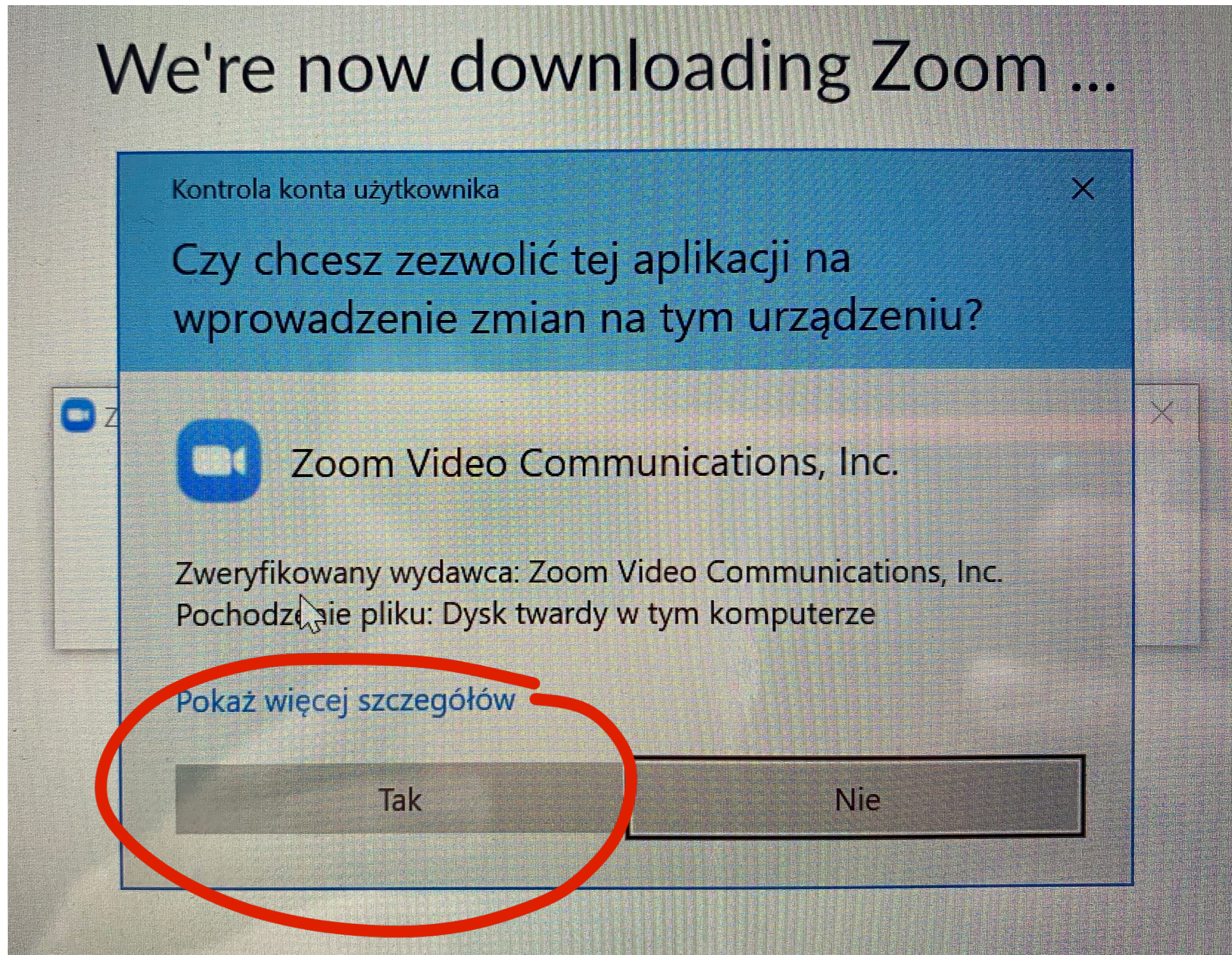
Currency
US Dollars \$

 [Help](#)

2. Po ściągnięciu kliknij w pobrany ZoomInstaler.exe



3. Udziel zgody podczas instalacji



4. Kliknij w otrzymany od organizatora link aby otworzyć **Zoom**

Od: Wychowawczyni 5A

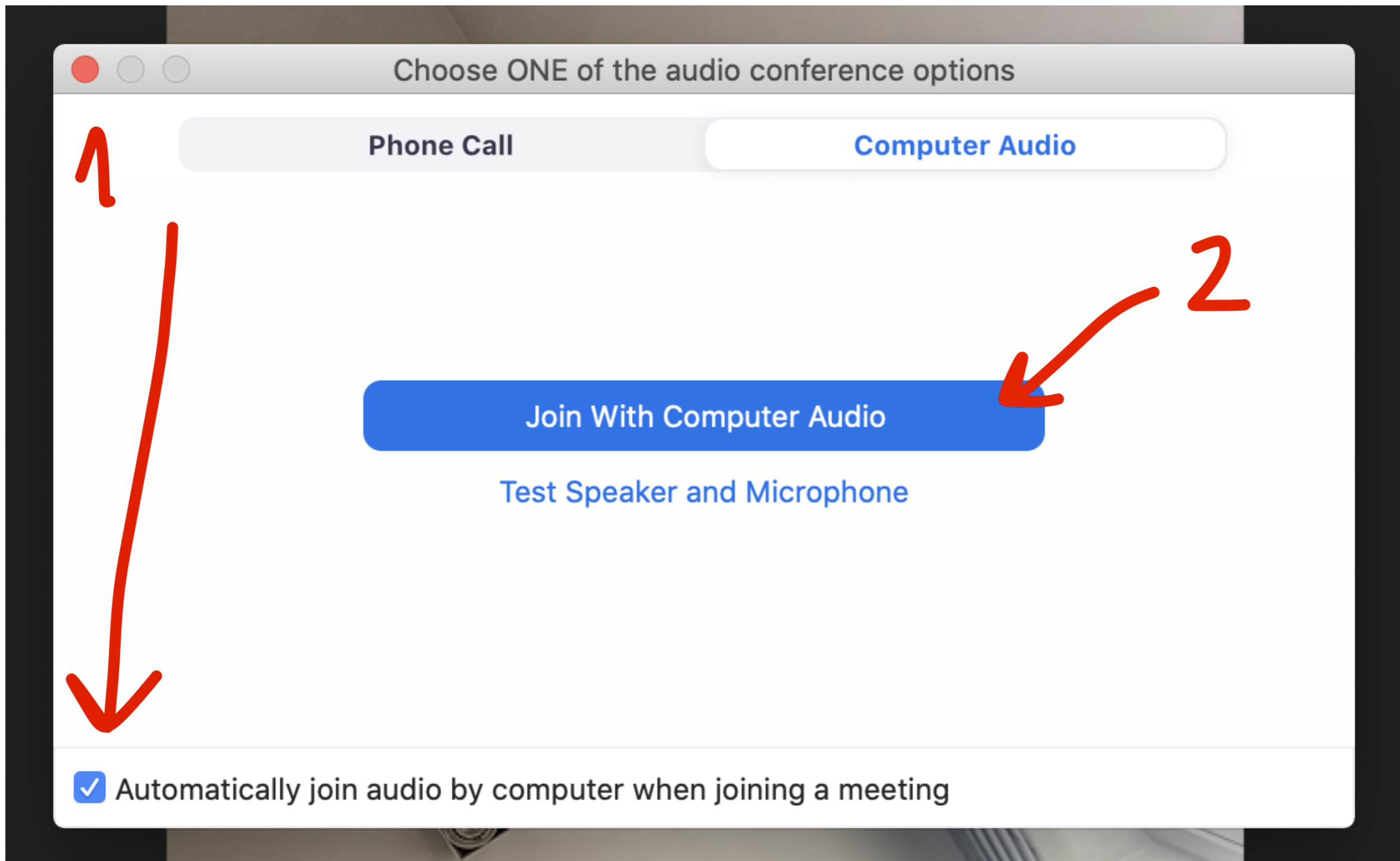
Temat: Zdalne Lekcje

Drodzy w 8A,

użyjcie poniższego linku, aby dołączyć do zajęć
z jęz. polskiego dziś o 10:00.

<https://zoom.us/j/501019591>

5. Wybierz "Join with Computer Audio" oraz zaznacz fajkę na dole



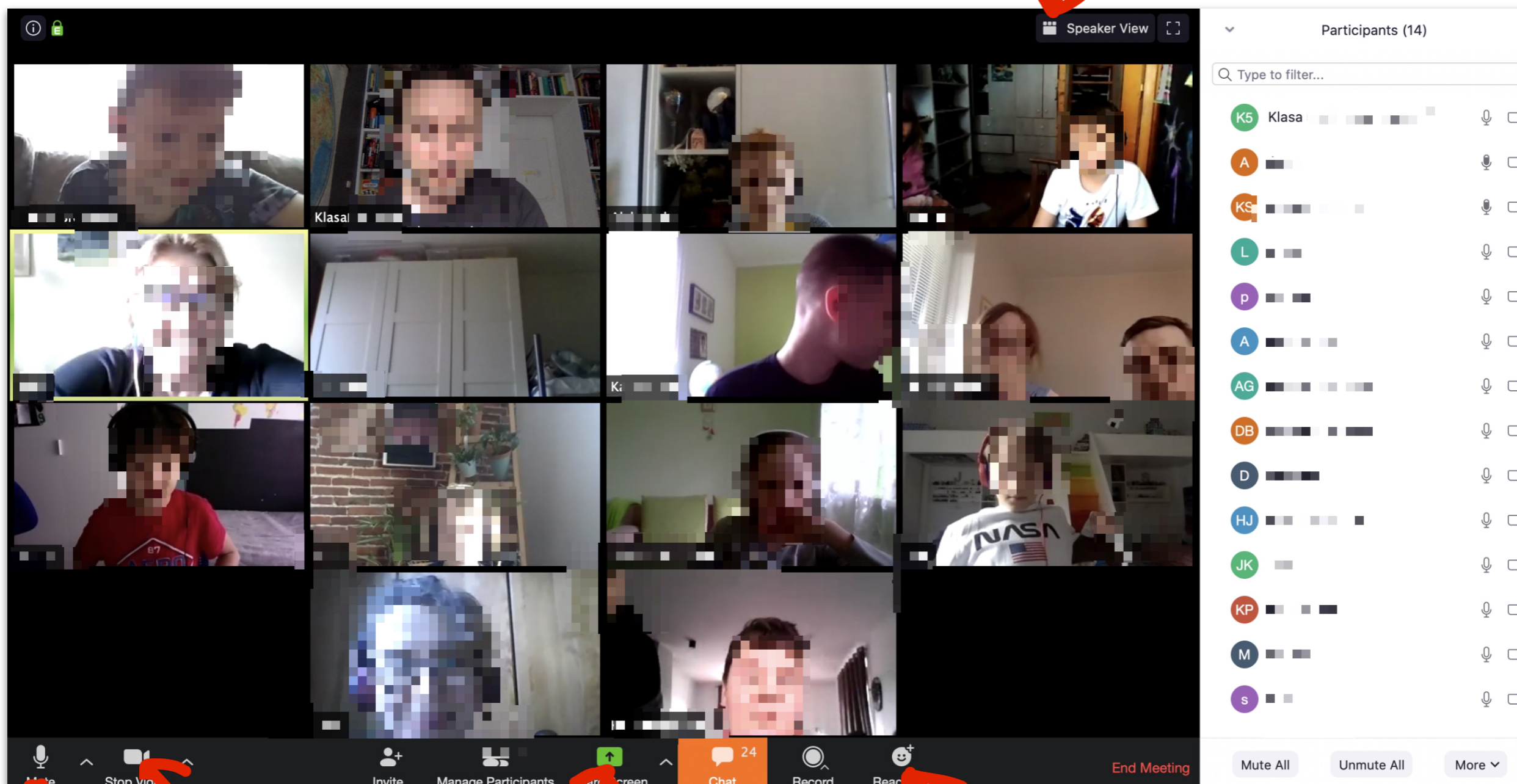
6. Brawo! Powinieneś zobaczyć innych :)

The image shows a Zoom meeting interface. The main area is a grid of 24 video thumbnails. Most thumbnails are blurred, but several have a yellow thumbs-up emoji overlaid. One thumbnail in the top row is labeled "Klasa 5". The right side of the screen shows a "Participants (24)" list with a search bar and icons for each participant's video and audio status.

| Participant Name | Video On | Audio On |
|------------------|----------|----------|
| DB Dawid | Yes | Yes |
| H Hania | Yes | Yes |
| HI Helena | Yes | Yes |
| J Jagoda | Yes | Yes |
| JW Jan | Yes | Yes |
| KS [blurred] | Yes | Yes |
| L Leon | Yes | Yes |
| M Maja | Yes | Yes |
| M Marta | Yes | Yes |
| M Michał | Yes | Yes |
| MJ Janek | Yes | Yes |
| NR Natalia | Yes | Yes |
| P PATRYK | Yes | Yes |
| SK Staś | Yes | Yes |

Główne opcje Zoom

Podgląd wszystkich kamer



Mikrofon

Wyłączanie kamery


Tryb prezentacji

Łapka w górę

Bezpieczeństwo w Internecie oraz podczas Zdalnych Lekcji

Zasady udziału w spotkaniach video

- Połącz się zawsze kilka minut wcześniej, aby sprawdzić czy wszystko działa i aby można było zacząć lekcje o czasie.
- Nie baw się telefonem / nie graj w gry gdy lekcja się rozpocznie.
- Nie jedz w trakcie spotkania video. Umiarkowane picie wody jest OK.
- Ustaw swój nick/nazwę na swoje prawdziwe imię i nazwisko; nie zmieniaj tego w trakcie połączenia.



Zasady udziału w spotkaniach video

- Bądź pro - nie pokazuj się w piżamie.
Uprzątnij pokój i ukryj rzeczy, których nie powinno widać w kamerze.
- Upewnij się, że Twoje zachowanie jest pozytywnym doświadczeniem i wzorem dla każdego biorącego udział w lekcji.
- Używaj słuchawek z mikrofonem, aby nie było słychać szumów i aby nie przeszkadzać domownikom.



Zasady udziału w spotkaniach video

- **Nie przeklinaj** i nie pisz wulgarnych słów. Nie rób rzeczy, których nie zrobiłbyś na lekcji w szkole.
- Nigdy nie stosuj języka lub zachowań związanych z przemocą, brutalnością albo treściami dla dorosłych - nie rób tego nawet w żartach i zabawach.
- Szanuj wizerunek innych osób. Nigdy bez zgody nie nagrywaj i nie publikuj zdjęć, materiałów i filmów.

